

#FutureFresenius

SdK Anlegerforum



Fresenius

UNSERE MISSION

Wir retten Menschenleben und verbessern Lebensqualität und Gesundheit. Wir ermöglichen Zugang zu bezahlbaren und innovativen Medizinprodukten sowie klinischer Versorgung in höchster Qualität.



UNSERE VISION

Wir sind das führende Gesundheitsunternehmen, dem die Menschen vertrauen - weil wir Spitzentechnologie mit Patientennähe verbinden und so Therapien der Zukunft auf den Weg bringen.

Ausrichtung auf die Zukunftstrends im Gesundheitswesen

Gesundheitsgerechtigkeit in vielen Facetten

Sicherstellung eines breiten Zugangs zu erschwinglicher Gesundheitsversorgung



Integrierte Therapien

Ermöglichung gezielter und multimodaler Behandlungsoptionen

Menschen behandeln Menschen

Ausführung lückenloser klinischer Abläufe mit einfühlsamem Pflegepersonal



KI-basierte klinische Entscheidungen

Unterstützung effizienter, personalisierter klinischer Entscheidungen



Gesundheitswesen: Starker Bedarf stützt langfristiges Wachstum des Sektors



Alternde Gesellschaften rund um den Globus

+40% oder 1,4 Mrd Menschen >60 Jahre bis zum Jahr 2030¹



Steigende Gesundheitsausgaben

Gesundheitsausgaben steigen auf **>10%** des globalen Bruttoinlandsprodukts bis zum Jahr 2030²



Steigende Anzahl chronisch Erkrankter

84% der 67 Mio weltweiten Todesfälle werden im Jahr 2030 auf chronische Erkrankungen zurückzuführen sein³



Bedarf an Arbeitskräften im Gesundheitswesen

10 Mio Arbeitskräfte werden dem globalen Gesundheitsbereich bis zum Jahr 2030⁴ fehlen

¹ UN Ageing & Health (2021) | ² OECD Health at a Glance (2019) | ³ Global Burden of Disease, Institute for Health Metrics and Evaluation (2022) | ⁴ WHO Health Workforce (2023)

Fresenius Kabi und Fresenius Helios im Fokus



Fresenius

Fresenius Kabi

Fresenius Helios

Pharma

Biopharma

Nutrition

MedTech



Helios



quirónsalud





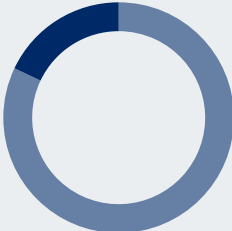

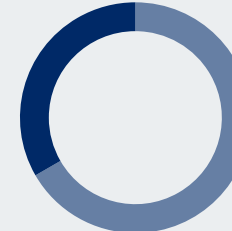

(Bio)Pharma Plattform

MedTech Plattform

Care Provision Plattform

Fresenius Kabi

Hohe Relevanz in unseren 4 Geschäftsbereichen

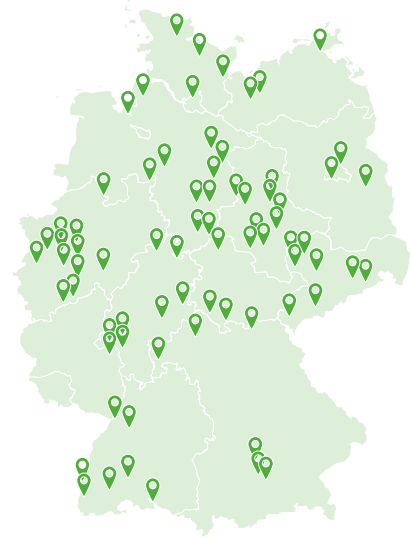
	Pharma 	Nutrition 	MedTech 	Biopharma 
Übersicht	Generische IV-Arzneimittel und -Flüssigkeiten	Enterale und parenterale Ernährungsprodukte	Stationäre Arzneimittelverabreichungs- und Therapiegeräte	AIID und onkologische biologische Arzneimittel (Biosimilars)
Wichtige Fakten	<p>#1 weltweit IV-Arzneimittel</p> <p>#3 weltweit IV-Flüssigkeiten</p>	<p>#1 weltweit Parenterale Ernährung</p> <p>#2 Enterale Ernährung in Europa und China</p>	<p>#1 weltweit Anbieter im Bereich Blutentnahme</p> <p>#2 Infusionssysteme Europa und LATAM</p>	<p>> 100 % Wachstum in Biopharmazeutika '21-'22</p> <p>10+ Produkte in der Entwicklung</p>
Segmentanteile	<ul style="list-style-type: none"> IV-Arzneimittel IV Flüssigkeiten 	<ul style="list-style-type: none"> Parenteral Enteral¹ 	<ul style="list-style-type: none"> TCT INS² 	<ul style="list-style-type: none"> Biopharmazeutika und CDMO 
Umsatz 2023	3,8 Mrd €	2,3 Mrd €	1,5 Mrd €	0,4 Mrd €

¹Including Ketoanalogues ²Infusion & Nutrition Systems
 Source: IQVIA, Fresenius Kabi internal analysis; market data refers to Fresenius Kabi's addressable markets

Fresenius Helios

Führender Krankenhausbetreiber in Deutschland und Spanien

Helios
80+ Krankenhäuser



📍 Standort Krankenhaus

DEUTSCHLAND

#1 Krankenhausbetreiber
(~6 % Marktanteil)



89%
Anteil der Fälle mit besserer
Leistung im Vergleich zum
Marktdurchschnitt



~78.000
im Netzwerk



~7 Mrd €
in 2023
(~60 % Anteil)



~9 %
EBIT-Marge in 2023



SPANIEN

#1 privater
Krankenhausbetreiber
(~12 % Marktanteil¹)

1.
Krankenhausgruppe mit globaler
JCI²-Akkreditierung auf
Unternehmensebene

~66.000
im Netzwerk³

~5 Mrd €
in 2023
(~40 % Anteil)

~12 %
EBIT-Marge in 2023

quirónsalud
57 Krankenhäuser



KOLUMBIEN

> **7** Krankenhäuser⁴

> Positionierung als
medizinischer Qualitätsführer

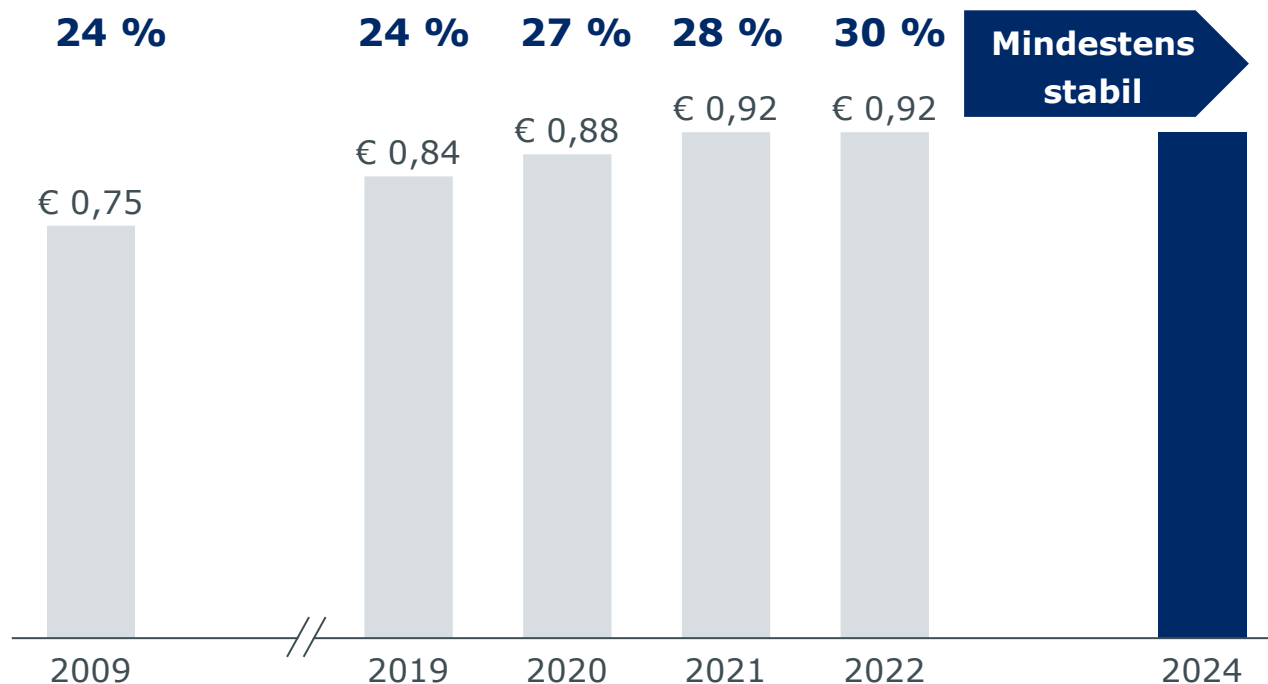


¹ Excludes public-private partnerships (PPP) and Occupational risk prevention centers (ORP) | ² Joint Commission International | ³ Including ~50K employees and ~16K mercantile physicians | ⁴ 7 hospitals in Colombia are included in 57 Quirónsalud hospitals; Clínica Medellín has 2 locations, considered as 2 hospitals | Note: Statements alluding to our leading position refer to our market share based on revenues if not stated otherwise | Source: InEK, German Inpatient Quality Indicators (G-IQI), German Federal Statistical Office, Annual reports, Krankenhaus Rating Report

Progressive Dividendenpolitik

Ausschüttungsquote¹

Dividende



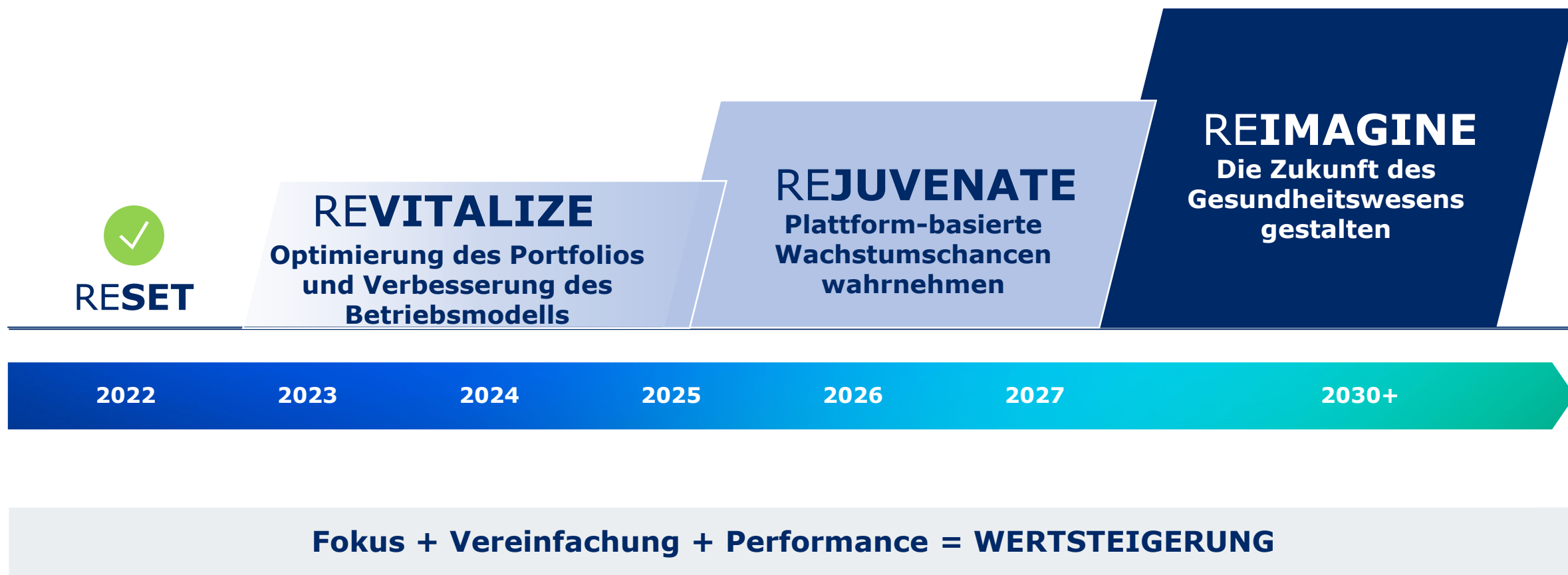
¹ Based on total dividend paid and group net income before special items

✓ **Einer attraktiven und vorhersehbaren Rendite für die Aktionäre verpflichtet**

✓ **Die Dividende soll im Einklang mit dem Wachstum des Ergebnisses je Aktie steigen, aber mindestens auf dem Niveau des Vorjahres bleiben**

Aufgrund rechtlicher Beschränkungen, die sich aus der Inanspruchnahme staatlicher Ausgleichs- und Erstattungszahlungen für gestiegene Energiekosten ergaben, wurde für das GJ/23 keine Dividende ausgeschüttet.

#FutureFresenius



#FutureFresenius

RESET abgeschlossen, nun Fokus auf REVITALIZE

Strukturelle Vereinfachung

Fokus schärfen

Leistung steigern

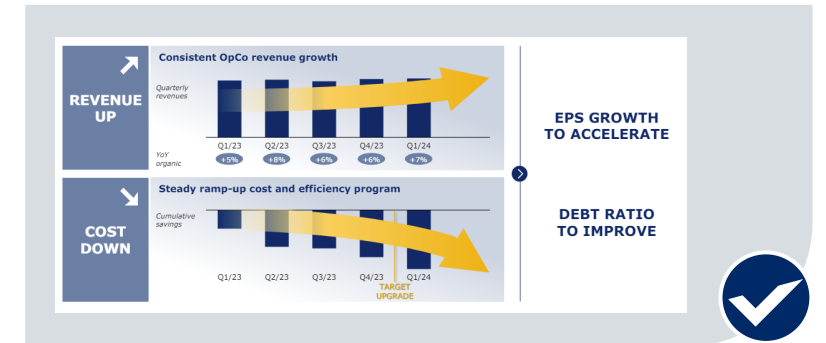
Strategische Portfoliomaßnahmen abgeschlossen



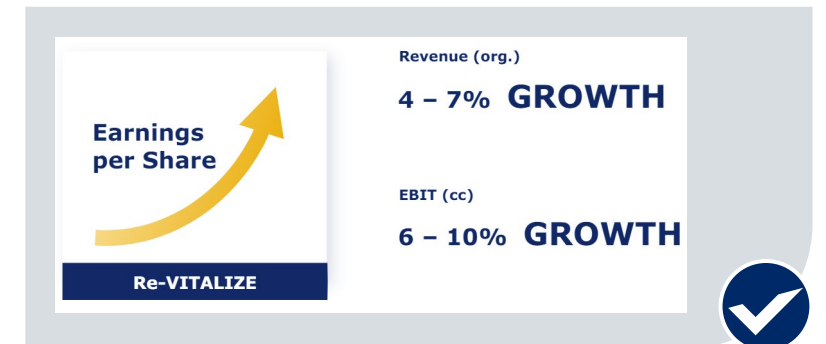
Neues Management Team aufgestellt



OpCos verbessern Umsatz und Ergebnis



Ausblick für GJ/24 zum Q1 angehoben



OpCos auf wertsteigerndes Wachstum ausgerichtet

F³ - Fresenius Financial Framework



EBIT-Marge

14 – 17 %

10 – 12 %

Ambitionsniveaus

Organisches Umsatzwachstum

4 – 7 %

angehoben

4 – 6 %

KAPITALEFFIZIENZ

ROIC

6 – 8 %

KAPITALSTRUKTUR

Verschuldungsgrad

3.0x – 3.5x

CASH

CCR¹

~1

GJ/23
organisches
Umsatzwachstum

Pharma 3 %

Nutrition 8 %

MedTech 8 %

Biopharma 57 %

Helios
Deutschland 4 %

Quirónsalud 8 %

✓ Starkes Gleichgewicht zwischen Wachstum und stabilem Cashflow

✓ Ambitionierte F³-Rahmenbedingungen auf erhebliches Gewinnwachstum ausgerichtet

✓ Ziel, den Verschuldungsgrad auf das Zielniveau zu senken

¹ Cash conversion rate – defined as adjusted FCFBIT / EBIT (before special items)
All figures before special items

Q1/24

Starker Start ins Geschäftsjahr



Kabi und Helios erzielen hervorragendes Umsatz- und Gewinnwachstum



Biopharma EBIT-Break-even in Q1/24



VAMED-Ausstieg: Strategische Portfoliomaßnahmen abgeschlossen



Künftig besser vorhersehbare, qualitativ hochwertigere Erträge



Dynamisches EPS-Wachstum



#FutureFresenius – Ausblick für 2024 angehoben

Ausblick für GJ/24 angehoben

	GJ/23 Basis	GJ/24 Ausblick	Fresenius
Fresenius Kabi	8.009 Mio €	<ul style="list-style-type: none"> ↑ Mittleres bis hoch einstelliges organisches Umsatzwachstum (zuvor: mittleres einstelliges) ↑ EBIT-Marge zwischen 15–16 % (zuvor: um die 15 %); strukturelles EBIT-Margenband von 14–17 % 	<p>Umsatzwachstum (organisch): ↑ 4–7 % Wachstum (zuvor: 3–6 %) 2023: 20.307 Mio €</p> <p>EBIT-Wachstum (wb): ↑ 6–10 % Wachstum (zuvor: 4–8 %) 2023: 2.266 Mio €</p>
Fresenius Helios	11.952 Mio €	<ul style="list-style-type: none"> ↑ Mittleres einstelliges organisches Umsatzwachstum (zuvor: niedriges bis mittleres einstelliges) ↑ EBIT-Marge von 10–11 % (zuvor: innerhalb des strukturellen Margenbands von 9-11 %) 	

FY/24: Fokus auf Umsetzung



1 Weitere Kosteneinsparungen

2 Verschuldung reduzieren

3 Konsequente Ausrichtung auf Kapitaleffizienz und Rendite

Re-VITALIZE

Finanzkalender / Kontakt

Finanzkalender

31 Juli 2024 Q2/24

06 November 2024 Q3/24

Daten können sich ändern.

Contact

Investor Relations
Fresenius SE & Co. KGaA
e-mail: ir-fre@fresenius.com

Social Media

Folgen Sie Fresenius Investor Relations auf LinkedIn:



Für weitere information und Nachrichten:
www.fresenius.com

 www.linkedin.com/company/fresenius-investor-relations

 www.twitter.com/fresenius_ir

 **Fresenius**

#FutureFresenius
