



SdK Anleger Forum

17. August 2022

Zukunftsgerichtete Aussagen - Safe Harbor Statement

Diese Präsentation enthält zukunftsbezogene Aussagen. Die tatsächlichen Ergebnisse können erheblich von den zur Zeit erwarteten Ergebnissen abweichen, und zwar aufgrund verschiedener Risikofaktoren und Ungewissheiten wie Veränderungen der Geschäfts-, Wirtschafts- und Wettbewerbssituation, Gesetzesänderungen, Ergebnisse klinischer Studien, Wechselkursschwankungen, Ungewissheiten bezüglich Rechtsstreitigkeiten oder Untersuchungsverfahren, die Verfügbarkeit finanzieller Mittel und unvorhersehbare Auswirkungen internationaler Konflikte.

Fresenius übernimmt keinerlei Verantwortung, die in dieser Präsentation enthaltenen zukunftsbezogenen Aussagen zu aktualisieren.

Immer bessere Medizin für immer mehr Menschen

*Wir verbessern die Lebensqualität der Menschen
mit hochwertiger und bezahlbarer Medizin.*

Ein weltweit führendes Unternehmen für Produkte, Therapien und Dienstleistungen im Gesundheitswesen



37,5 Mrd €

Umsatz
Geschäftsjahr 2021

Langfristige Chancen in
wachsenden,
nicht-zyklischen
Märkten

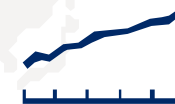


Globale Präsenz in
100+
Ländern



100 +

Starke finanzielle
Entwicklung und
Cashflow-
Generierung



Führende
Marktpositionen

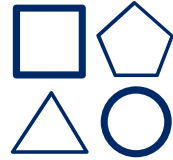
#1

Beschäftigte
weltweit
(zum 30.06.2022)



300.000 +


Investment Highlights



Diversifizierter
Gesundheitskonzern mit
**vier starken
Unternehmensbereichen**



Führende Positionen
in wachsenden nicht-
zyklischen Märkten



Stabiles Geschäftsmodell
basierend auf den Megatrends
Gesundheit und Demografie



Unternehmenszweck mit
nachhaltigem Beitrag für die
Gesellschaft



**Starke finanzielle
Entwicklung und
Cashflow-Generierung**



Zuverlässiges
Dividendenwachstum

Ein starker diversifizierter Gesundheitskonzern



Fresenius Medical Care: Das weltweit führende Dialyseunternehmen

- Der weltweit führende Anbieter von Dialyseprodukten und -dienstleistungen behandelt ~345.000 Patienten¹ in >4.100 Kliniken¹
- Bietet höchsten Standard bei Produktqualität und Patientenversorgung

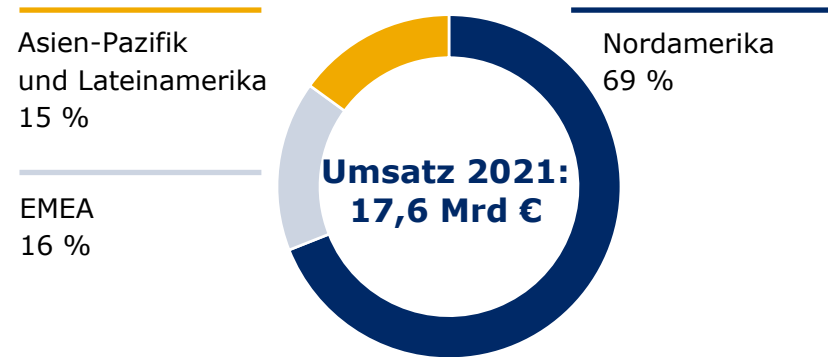
 Gesundheitsprodukte

 Gesundheitsdienstleistungen

 Intensivmedizinische Lösungsansätze

 Unterstützende Geschäftsaktivitäten

Umsatz nach Regionen



Umsatz nach Produkten und Dienstleistungen



Marktdynamiken

Anstieg der weltweiten Nachfrage
~ 1,6 Millionen

Menschen weltweit, die im Jahr 2030 zur Behandlung von akutem Nierenversagen eine kontinuierliche Nierenersatztherapie benötigen

Heimhämodialyse-Behandlungen

Bis 2025 will das Unternehmen 25 % aller Behandlungen in den USA als Heimhämodialyse durchführen

Große Datenbasis (Big Data) treibt neue Behandlungsmodelle
~ 53 Millionen

Dialysebehandlungen 2021
Bereitstellung einer soliden Datenbasis zur weiteren Standardisierung der medizinischen Versorgung bei Fresenius Medical

¹ Zum 30. Juni 2022

Fresenius Kabi: Lebensnotwendige Medikamente und Medizinprodukte

- Umfassendes Produktportfolio zur Behandlung von kritisch oder chronisch kranken Patienten
- Führende Marktpositionen
- Entwicklung von Biosimilars mit dem Fokus auf Autoimmunerkrankungen und Onkologie

 IV Generika

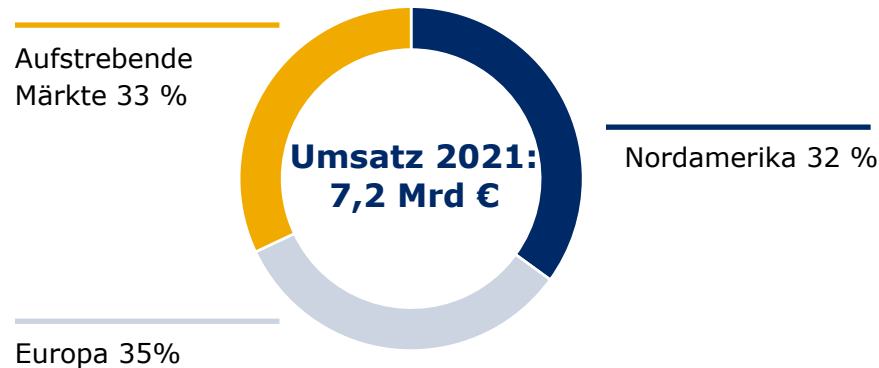
 Klinische Ernährung

 Infusionstherapie

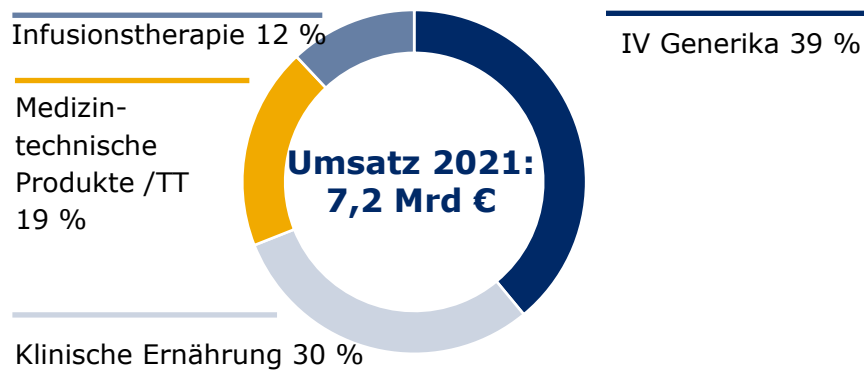
 Biosimilars

 Medizintechnische Produkte /
Transfusionstechnologie

Umsatz nach Regionen



Umsatz nach Produktbereichen



Marktdynamiken

Steigende Gesundheitsausgaben in den Schwellenländern

+ 6,3 % Wachstum p.a. im nächsten Jahrzehnt

Erwartetes Marktwachstum Biosimilars 2021 bis 2028

+ 27 %

Durchschnittliches Wachstum p.a. in den USA

Steigendes Kostenbewusstsein bei den Gesundheitsausgaben – signifikante Einsparungen durch Generika

~ 313 Mrd US\$

Kosteneinsparungen p.a. in den USA

Fresenius Helios: Europas führender privater Krankenhausbetreiber

- ~6 %¹ Anteil im deutschen Akutkrankenhaus ~12 %¹ Anteil im spanischen privaten Krankenhausmarkt
- Qualität ist entscheidend: definierte Qualitätsziele, Veröffentlichung der medizinischen Behandlungsergebnisse, Peer-Review-Verfahren
- Breite Umsatzbasis mit öffentlich und privat versicherten Patienten, PPPs, Selbstzahlern und beruflicher Risikoprävention

 Akutversorgung

 Ambulante Dienstleistungen

 Betriebliches Gesundheitsmanagement

 Reproduktionsmedizin

¹ Basierend auf Umsatz

Umsatz nach Regionen



- Entwicklung neuer Geschäftsmodelle, um die Digitalisierung zu fördern und vom Trend zu ambulanten Behandlungen zu profitieren

Marktdynamiken

Krankenhausmarkt in Deutschland

~ 111 Mrd €

Die Downloads von E-Health-Apps in Deutschland stiegen 2020 auf

2 Millionen.

Infolge der Covid-19-Pandemie verdoppelten sie sich damit gegenüber dem Vorjahr.

Durchschnittliches Wachstum der Anzahl privater Krankenversicherungspolice in Spanien um

~ 2,5 % p.a.

Fresenius Vamed: Weltweit führender Anbieter von Dienstleistungen für Krankenhäuser und andere Gesundheitseinrichtungen

- Realisiert weltweit Projekte zur Errichtung und Ausstattung von Gesundheitseinrichtungen und betreut zahlreiche Einrichtungen mit einem modular aufgebauten Dienstleistungsangebot
- Entwicklung, Planung, schlüsselfertiger Bau, Instandhaltung und technische oder gesamte Betriebsführung
- Starke Erfolgsgeschichte: Mehr als 1.000 Projekte in 98 Ländern realisiert
- Führender Anbieter von Rehabilitation und Pflege in Zentraleuropa

 Projektgeschäft

 Dienstleistungsgeschäft

 Rehabilitation

Umsatz nach Regionen



Umsatz nach Geschäftsfeldern



Marktdynamiken





















Der Telemedizinmarkt in Europa wird voraussichtlich von 2020 bis 2026 um 19,1 % p.a. wachsen.

Der Markt für die globale Gesundheitsvorsorge wird voraussichtlich um 9,5 % p.a. bis 2025 wachsen.

Die Auslagerung von nichtmedizinischen Leistungen öffentlicher Einrichtungen wuchs in Deutschland um 40 % von 2014 bis 2019.

Fresenius Konzern: Hervorragende Wachstumsaussichten in allen Unternehmensbereichen

**Attraktive Segmente
mit sehr guten
Wachstumschancen**

	 FRESENIUS MEDICAL CARE	 FRESENIUS KABI	 FRESENIUS HELIOS	 FRESENIUS VAMED	
Markt- position	Globaler Marktführer in der Dialyse	Führender globaler Krankenhauslieferant	Größte private Klinikengruppe in Europa	Weltweit führender Spezialist für Projekte und Dienstleistungen	
Wachstums- chancen	 Heimdialyse	Vision 2026 (3+1)	 Internatio- nalisierung	 Geografische Expansion	
	 Wertorientierte Versorgung		 Biopharma	 Digitale Gesundheit	 Smart Health Posts und App
	 Regenerative Medizin		 MedTech	 Ambulante Behandlungen	 Postakut- versorgung
	 Chronische Nierenleiden/ Transplantation		 Ernährung	 Reproduktions- medizin	 High-End-Services & Digitalisierung
			+ Robustes IV- Geschäft		 Lebenszyklus- projekte weltweit

Wollen diese Wachstumschancen konsequent nutzen und Wachstum vorantreiben

Für große anorganische Wachstumsschritte müssen wir neue Kapitalquellen erschließen

Fresenius Group: Strategische Leitplanken für beschleunigtes Wachstum gesetzt

Vorteile der aktuellen Struktur für alle Stakeholder



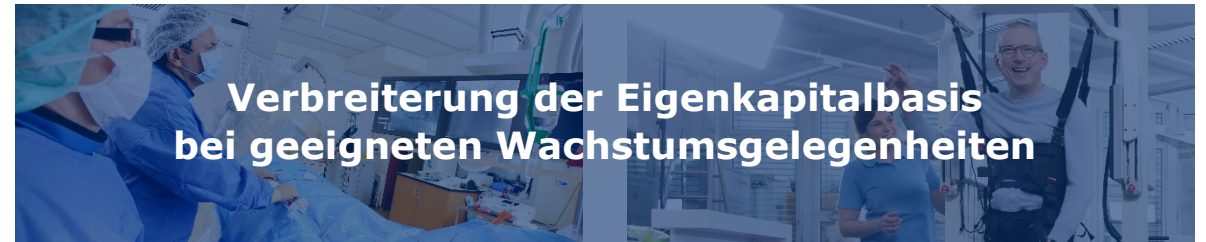
- Diversifizierung und Größe bieten Stabilität, Skaleneffekte und Steuervorteile
- Weltweite Präsenz und Markenreputation
- Attraktive Bedingungen für die Fremdfinanzierung

Herausforderungen für beschleunigtes Wachstum



- Hoher Kapitalbedarf zur Nutzung zusätzlicher Wachstumschancen in allen Unternehmensbereichen
- Finanzierungskapazitäten erfordern Priorisierung
- Kapitalerhöhung auf Gruppen-Ebene bei aktueller Bewertung unattraktiv

Neue strategische Erfordernisse



Attraktive Akquisitionen beschleunigen strategisches Wachstum bei Fresenius Kabi



**FRESENIUS
KABI**

caring for life

BIOPHARMAZEUTIKA AUSBAUEN

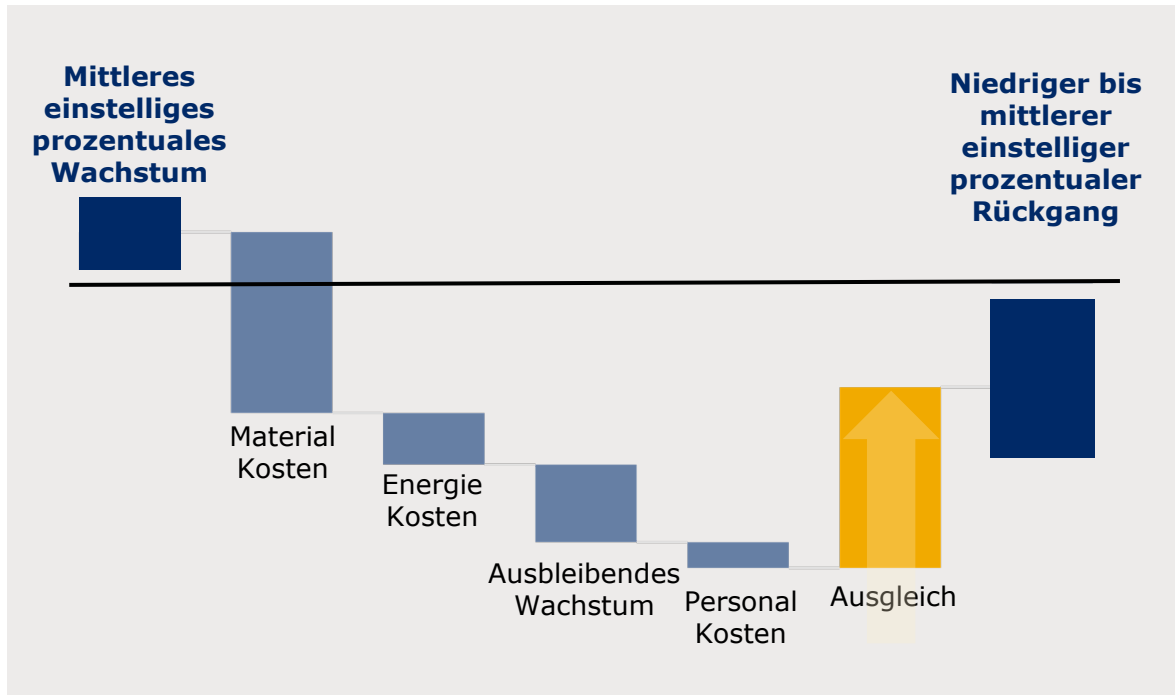


EXPANSION IM BEREICH MEDTECH



Fresenius Konzern: Vorübergehender Gegenwind durch geopolitische Unruhen und die Covid-19-Pandemie belastet das Gewinnwachstum im Geschäftsjahr 2022

Gegenwind für Ergebnisentwicklung GJ/22e
Überleitung zum neuen Ausblick



Material-, Lieferketten- und Energiekosten

- Deutliche Steigerungen in allen Unternehmensbereichen

Ausbleibendes Wachstum

- Arbeitskräftemangel schränkt das Wachstum ein, z. B. bei der Aufnahme neuer Patienten in Dialysekliniken

Personalkosten

- Gegenwind vor allem bei FMC im patientennahen Dienstleistungsgeschäft in den USA

Ausgleich

- Einschließlich finanzielle Unterstützung der US-Regierung
- Zu den Ausgleichsmaßnahmen gehören eine strenge Kostenkontrolle und Produktpreiserhöhungen, wo immer dies möglich ist.

Erwartungen 2. Halbjahr 2022










- Weder eine signifikante Verschärfung der makroökonomischen Herausforderungen noch größere Auswirkungen der COVID-19-Pandemie, die zu Lockdowns führen, wurden berücksichtigt

Insgesamt betrachten wir den Gegenwind als vorübergehend und nicht als strukturell

Geschäftsjahr 2022: Ausblick Unternehmensbereiche

Mio. €

(sofern nicht anders angegeben)

		GJ/21 Basis	H1/22	GJ/22 Ziele	Ausblick
	Umsatzwachstum (organisch)	7.193	1 %	Niedriges einstelliges prozentuales Wachstum	
	EBIT-Wachstum (währungsbereinigt)	1.153	-8 % ¹	Rückgang im hohen einstelligen bis niedrig zweistelligen Prozentbereich	
	Umsatzwachstum (organisch)	10.891	6 %	Niedriges bis mittleres einstelliges prozentuales Wachstum	
	EBIT growth (währungsbereinigt)	1.127	7 %	Mittleres einstelliges prozentuales Wachstum	
	Umsatzwachstum (organisch)	2.297	4 %	Hohes einstelliges bis niedrig zweistelliges prozentuales Wachstum	
	EBIT	101	19	Rückkehr zum absoluten Vor-Pandemie-Niveau (2019: 134 Mio €)	

Vor Sondereinflüssen, inklusive Covid-19-Effekte

¹ Exklusive Ivenix Akquisition

Details zu den Sondereinflüssen finden Sie in den Überleitungsrechnungen auf unserer Website <https://www.fresenius.de/finanzergebnisse>.

Geschäftsjahr 2022: Konzernausblick

Mio. € (sofern nicht anders angegeben)



	FY/21 Basis	H1/22	GJ/22 Ziele	Neu
Umsatzwachstum (währungsbereinigt)	37.520	4 %	Mittleres einstelliges prozentuales Wachstum	Niedriges bis mittleres einstelliges prozentuales Wachstum
Konzernergebnis, Wachstum (währungsbereinigt)	1.867	-3 % ¹	Niedriges einstelliges prozentuales Wachstum	Niedriger bis mittlerer einsteiliger prozentualer Rückgang

Vor Sondereinflüssen, inklusive Covid-19-Effekte
Ergebnis, das auf die Anteilseigner der Fresenius SE & Co. KGaA entfällt

¹ Exklusive Ivenix Akquisition
Details zu den Sondereinflüssen finden Sie in den Überleitungsrechnungen auf unserer Website <https://www.fresenius.de/finanzergebnisse>.

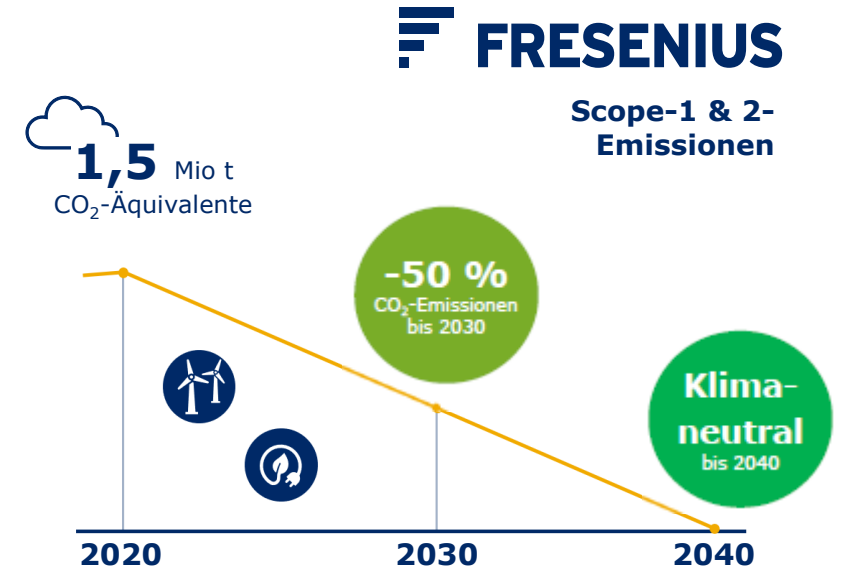
Fresenius Konzern: Klimaziele - unser Fahrplan zur Klimaneutralität im Jahr 2040



Unsere Klimaziele für Scope 1 und 2 sind im Einklang mit einem **wissenschaftlichen 1,5-Grad-Szenario**.

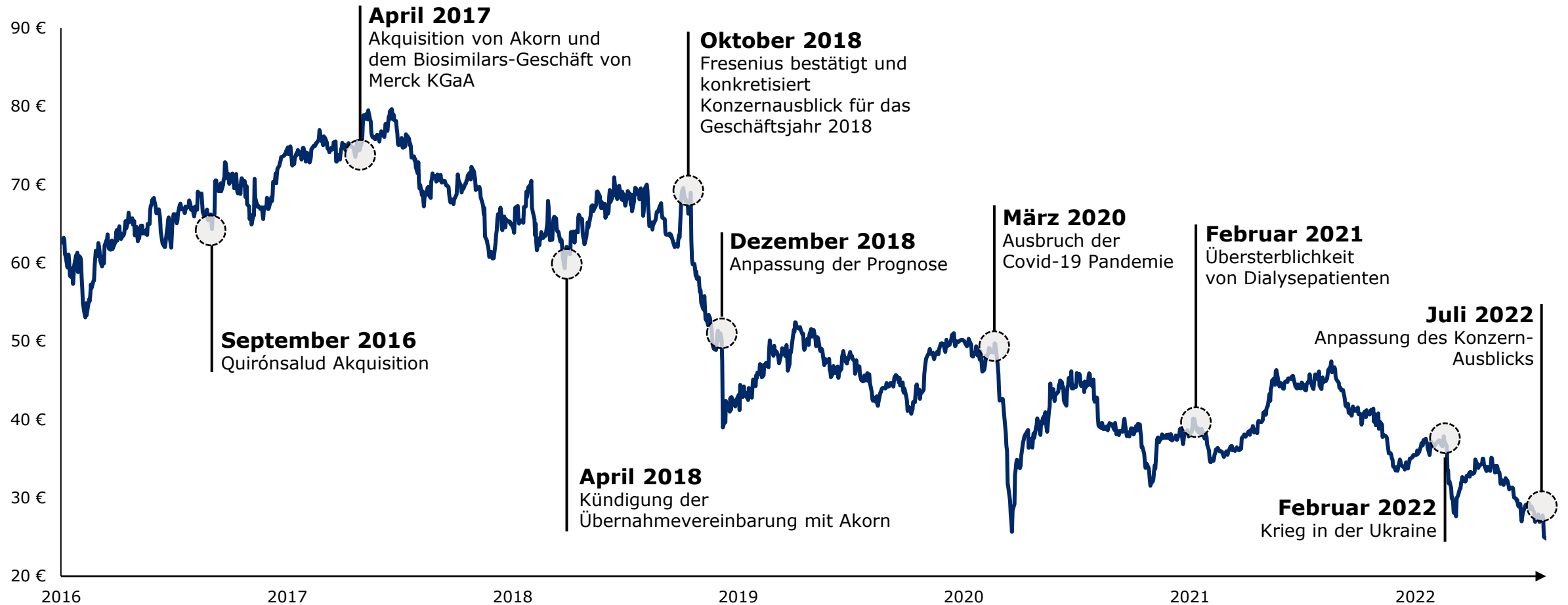


Kontinuierliche Prüfung der **Scope-3-Emissionen** zwecks Aufnahme in unsere Ziele



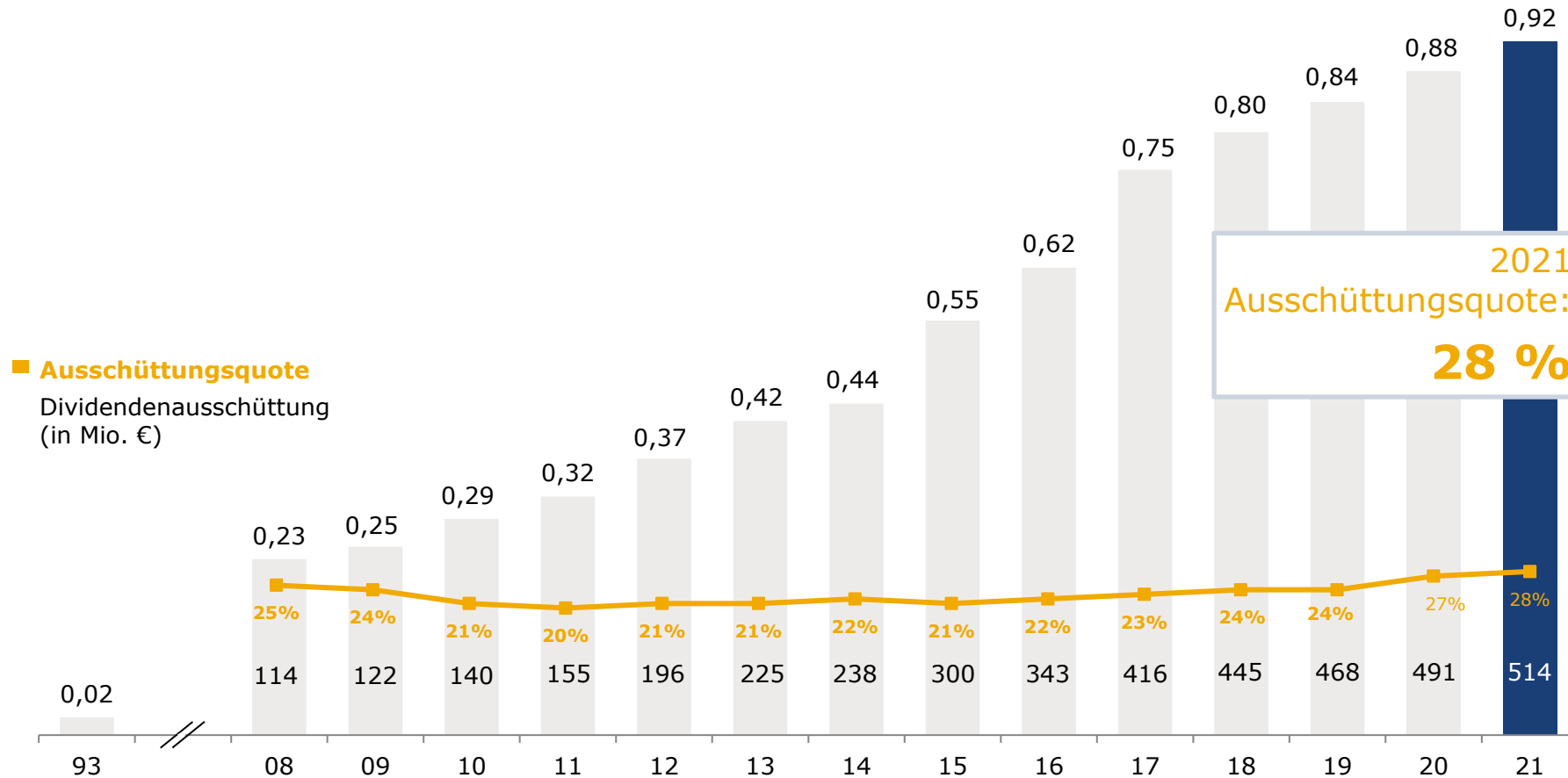
Umstellung auf **Strom aus erneuerbaren Energien**

Fresenius-Aktie: Historische Kursentwicklung



Fresenius SE: Gewinnorientierte Dividendenpolitik

€ je Aktie



¹ Vor Sondereinflüssen

Erfolgreiche Entwicklung

29. Dividendenerhöhung in Folge

CAGR Dividendenerhöhung
+ 15 %

Dividendenpolitik

Dividenden in Einklang mit dem Ergebnis je Aktie¹

Ausschüttungsquote:
~ 20 % bis 25 %

2021
Ausschüttungsquote:
28 %

Finanzkalender / Kontakt



Finanzkalender

07. Oktober 2022	Meet the Management Fresenius Kabi (virtuelles Event)
01. November 2022	Ergebnisse zum Q3/22

Bitte beachten Sie, dass sich diese Termine noch ändern können.



Kontakt

Investor Relations & Sustainability
Fresenius SE & Co. KGaA
phone: +49 6172 608-2485
e-mail: ir-fre@fresenius.com

Für weitere Informationen und News: www.fresenius.com

**Vielen Dank
für Ihre
Aufmerksamkeit!**

**Folgen Sie
Fresenius Investor Relations
auf LinkedIn**



www.linkedin.com/company/fresenius-investor-relations