

Hauptversammlung der Fresenius SE & Co. KGaA

20. Mai 2015



Fresenius-Konzern: Ergebnisse 2014

	Umsatz	EBIT	Konzernergebnis
Geschäftsjahr 2014	23.231 Mio €	3.158 Mio €	1.086 Mio €
Wachstum (währungsbereinigt)	+16 %	+4 %	+4 %
Wachstum (Ist-Kurse)	+14 %	+4 %	+3 %

EBIT und Konzernergebnis vor Einmaleffekten

11. Rekordjahr in Folge

Umsatz

Mrd €

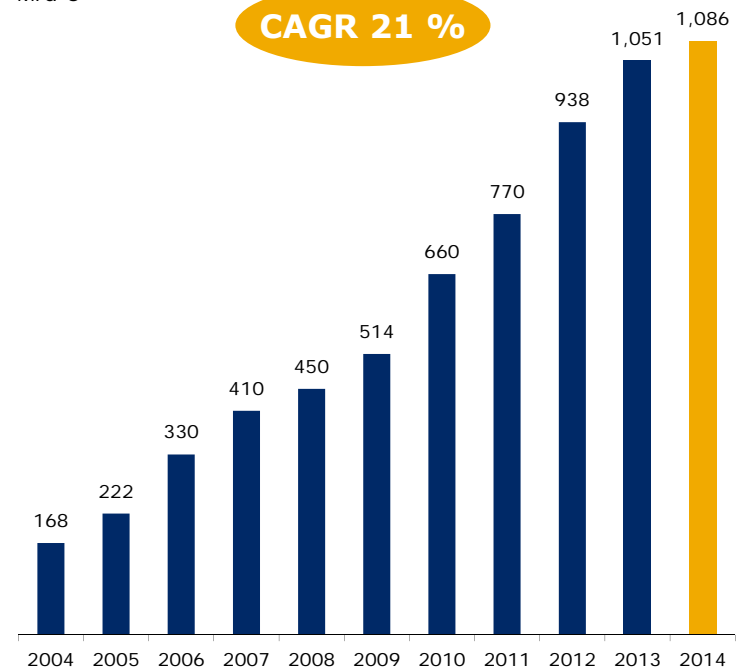
CAGR 12 %



Konzernergebnis

Mrd €





CAGR 21 %



Konzernergebnis vor Einmaleffekten
CAGR = Ø jährliche Wachstumsrate

Ergebnisse der Unternehmensbereiche

Geschäftsjahr
2014

	 FRESENIUS MEDICAL CARE	 FRESENIUS KABI	 FRESENIUS HELIOS	 FRESENIUS VAMED
Umsatz	15.832 Mio US\$ +8 %	5.146 Mio € +3 %	5.244 Mio € +55 %	1.042 Mio € +2 %
EBIT	2.255 Mio US\$ 0 %	873 Mio € -6 %	553 Mio € +42 %	59 Mio € +7 %

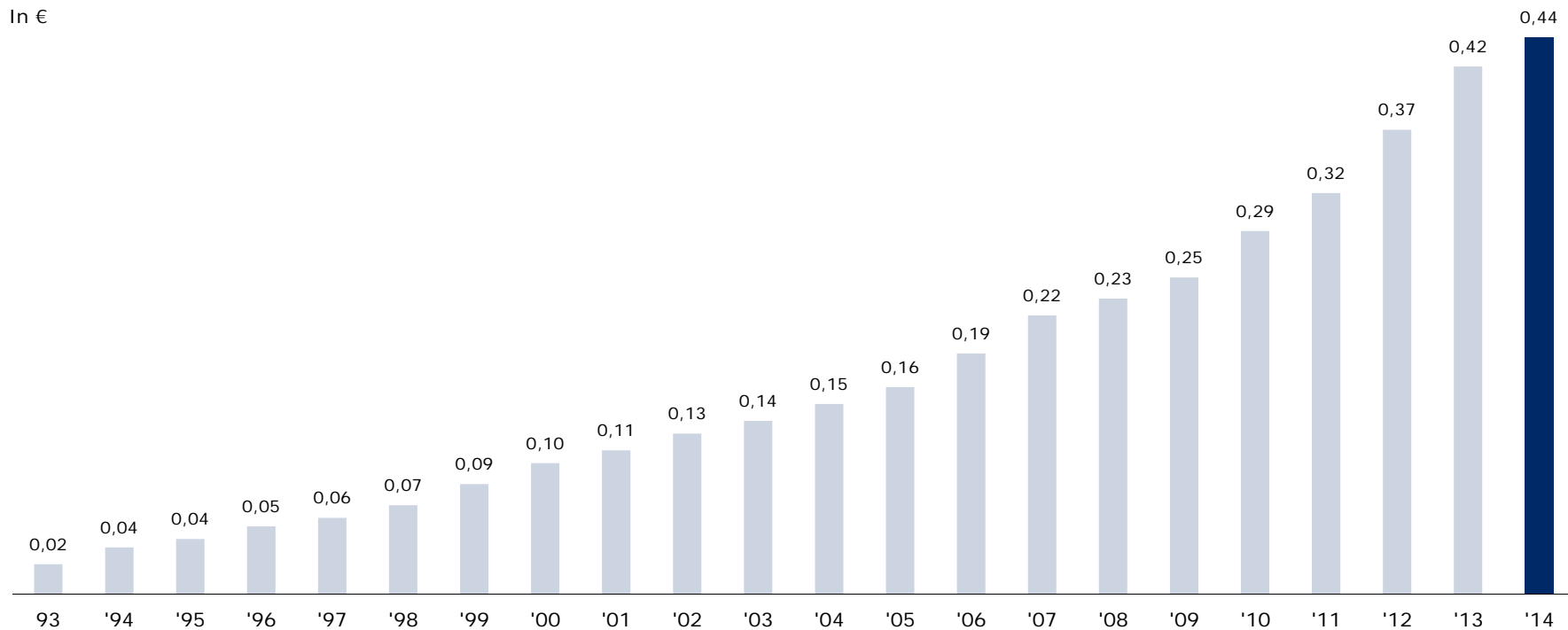
Fresenius-Konzern: Hervorragender Start ins neue Geschäftsjahr

	Umsatz	EBIT	Konzernergebnis
1. Quartal 2015	6.483 Mio €	851 Mio €	292 Mio €
Wachstum (währungsbereinigt)	+13 %	+18 %	+16 %
Wachstum (Ist-Kurse)	+24 %	+32 %	+28 %

EBIT und Konzernergebnis vor Einmaleffekten

22. Dividendenerhöhung in Folge

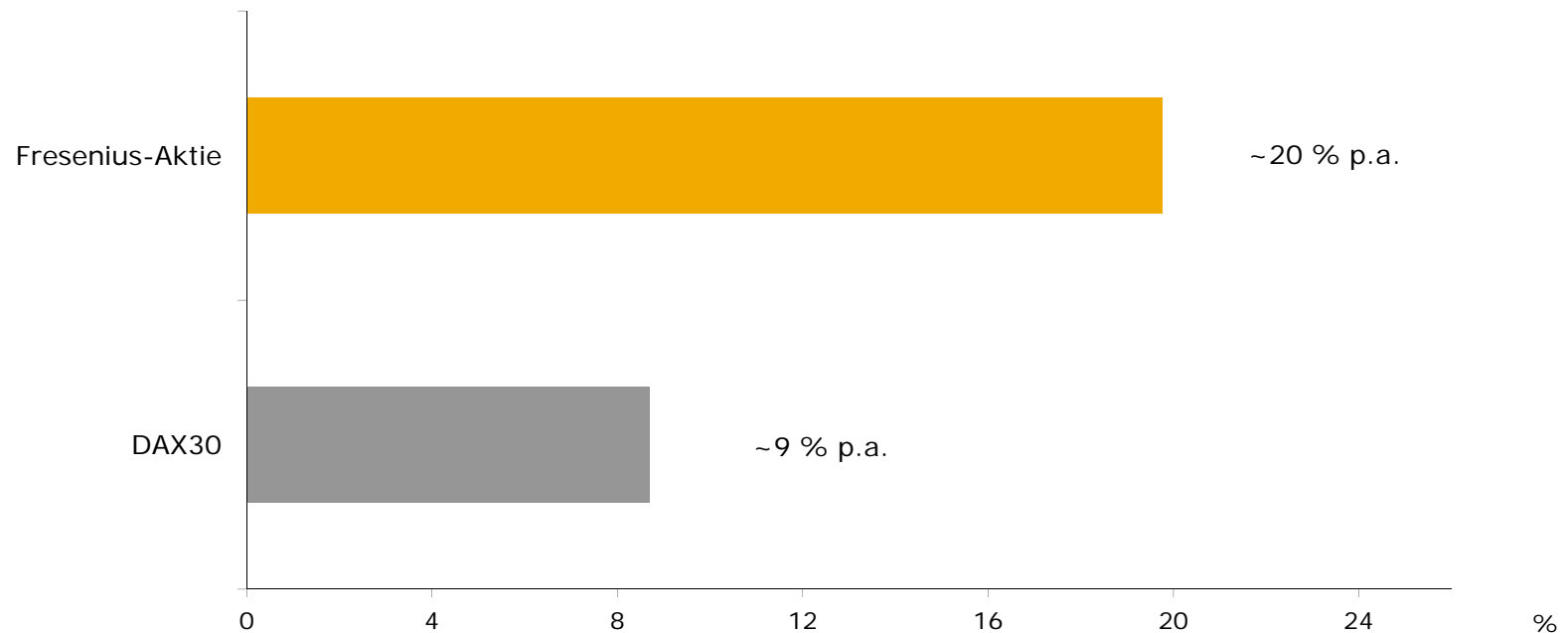
In €



Ausschüttungsquote 2014: 22 %

2014: Vorschlag
 1993 – 2013: Aktiensplit-angepasst

Fresenius-Aktie: Attraktives Langfrist-Investment



**Durchschnittliche jährliche Wertentwicklung
31. Dezember 2004 – 31. Dezember 2014**

Quelle: Bloomberg; Dividenden thesauriert

Kontinuität als Teil unserer Unternehmenskultur



Kontinuität in unseren Werten

Patientenwohl



Qualität



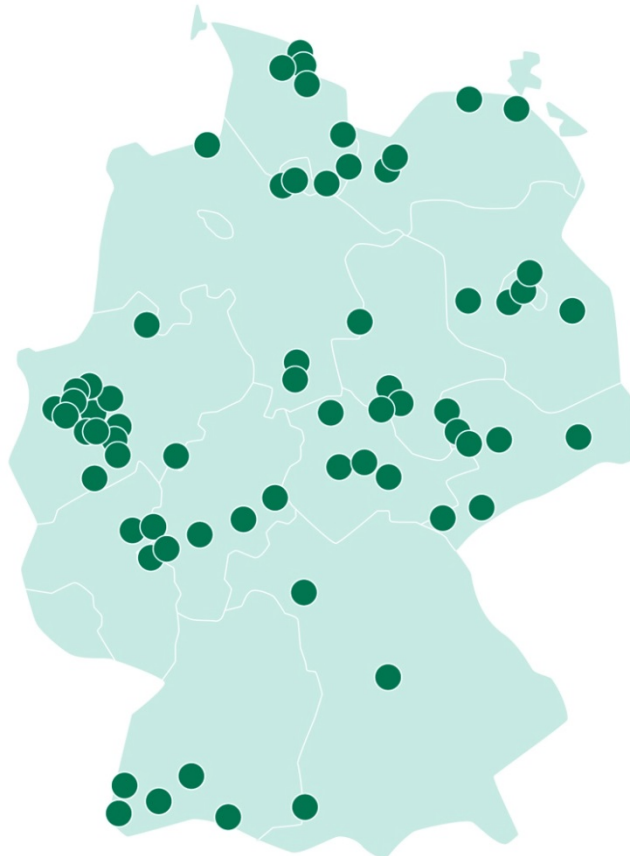
Zuverlässigkeit



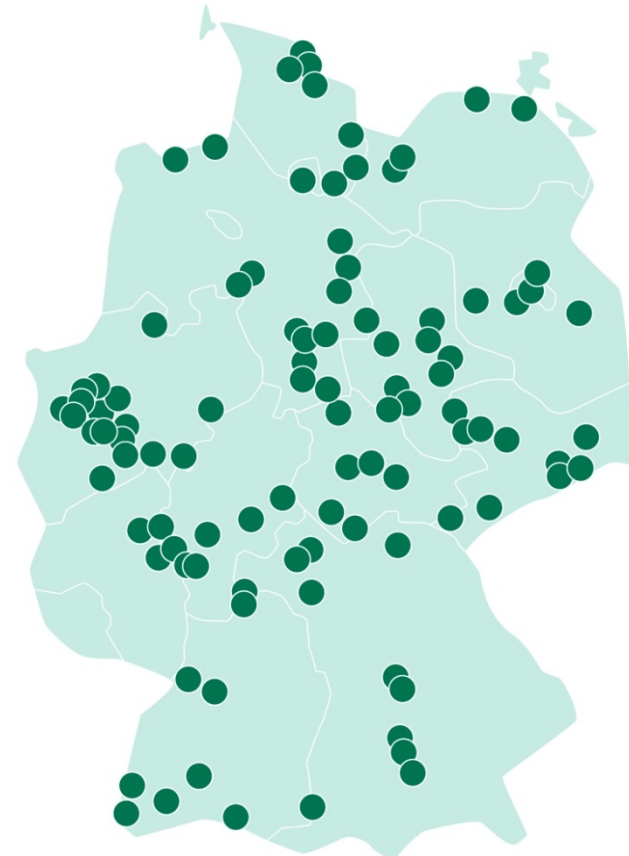
Innovation

Kontinuität durch langfristige Strategien:
Übernahme RHÖN Krankenhäuser

HELIOS 2013



HELIOS 2015



Kontinuität durch langfristige Strategien: Engagement in Schwellenländern



Kontinuität durch langfristige Strategien: Vom Produktanbieter zum Therapiekonzern



Verantwortung



Personelle Kontinuität



Stetig steigender Bedarf an Gesundheitsleistungen



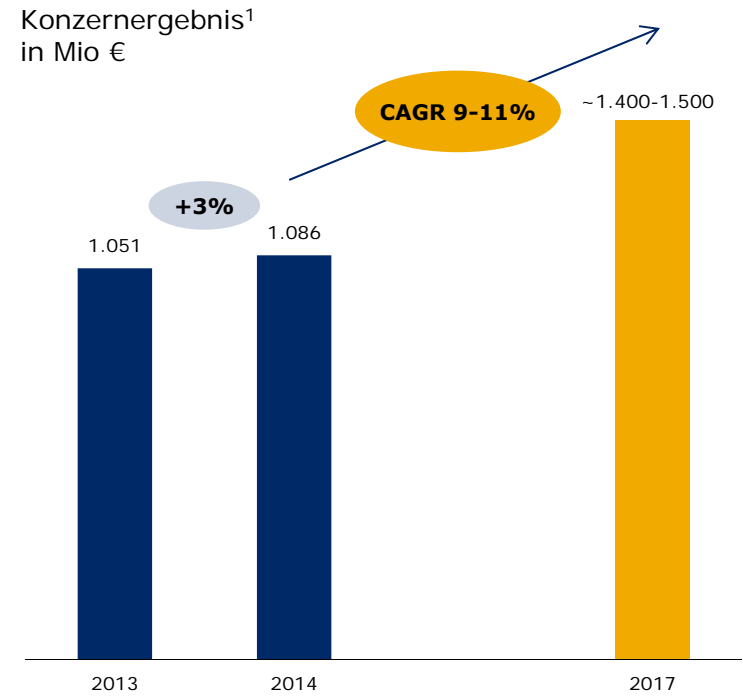
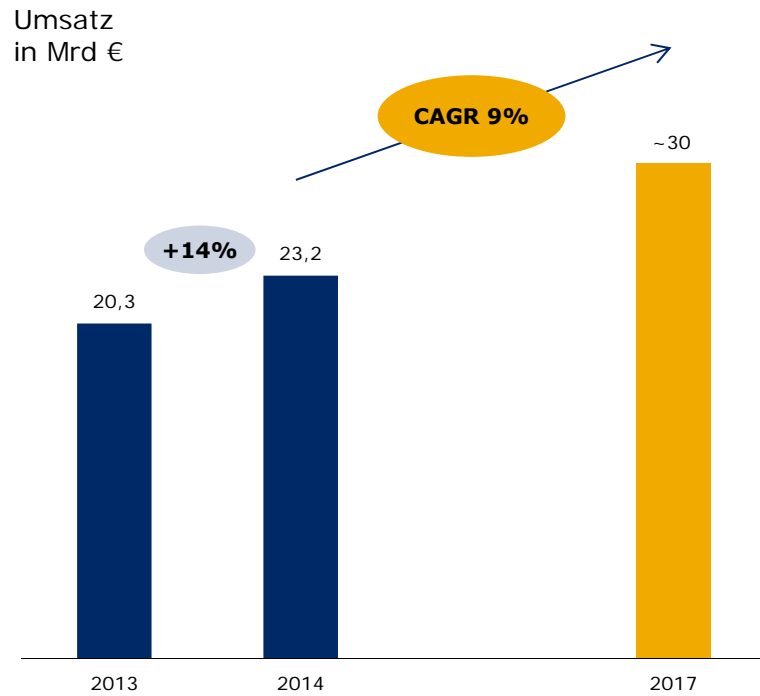
Fresenius-Konzern: Ausblick für 2015 erhöht

	Bisher	Neu
Umsatz währungsbereinigt	+7% bis +10%	✓
Konzernergebnis währungsbereinigt	+9% bis +12%	+13% bis +16% ↑

Konzernergebnis = Ergebnis, das auf die Anteilseigner der Fresenius SE & Co. KGaA entfällt; 2015 vor Integrationskosten (Kliniken der Rhön-Klinikum AG ~10 Mio € vor Steuern), vor Investitionskosten für mittelfristige Effizienzsteigerungen bei Fresenius Kabi (-100 Mio € vor Steuern) und dem Ertrag aus dem Verkauf zweier HELIOS-Kliniken (34 Mio € vor Steuern); 2014 vor Sondereinflüssen

Fresenius-Konzern: Ziele bis 2017 bestätigt

Umsatz von rund 30 Mrd €; Konzernergebnis von 1,4 – 1,5 Mrd €



¹ Vor Sondereinflüssen

Zukunftsgerichtete Aussagen

Diese Präsentation enthält zukunftsbezogene Aussagen. Die tatsächlichen Ergebnisse können erheblich von den zur Zeit erwarteten Ergebnissen abweichen, und zwar aufgrund verschiedener Risikofaktoren und Ungewissheiten wie Veränderungen der Geschäfts-, Wirtschafts- und Wettbewerbssituation, Gesetzesänderungen, Ergebnisse klinischer Studien, Wechselkursschwankungen, Ungewissheiten bezüglich Rechtsstreitigkeiten oder Untersuchungsverfahren und Verfügbarkeit finanzieller Mittel. Fresenius übernimmt keinerlei Verantwortung, die in dieser Präsentation enthaltenen zukunftsbezogenen Aussagen zu aktualisieren.

Hauptversammlung der Fresenius SE & Co. KGaA

20. Mai 2015

